

紙の予診票より
カンタン

デジタル予診票をご利用ください

津幡町では、小児予防接種を行う方はデジタル予診票を利用できます。
デジタル予診票対応医療機関で予防接種をする場合は、
アプリを登録してデジタル予診票をご利用ください。
デジタル予診票対応医療機関は、アプリまたは津幡町HPからご確認ください。

対応医療機関はこちら



デジタル予診票なら 予防接種がカンタンに！

もう紙の予診票提出は
ありません！



面倒な予診票の記入は
アプリでラクラク！

難しい接種スケジュールは
アプリに全部お任せ！

複数ワクチンの予診票に一括入力！

お子さまの接種履歴が自動反映され、
いつ何を打てばいいかを自動表示！



これまで何枚もの予診票を記入する必要がありましたが、
デジタル予診票なら一括入力&自動入力ですべて
カンタンに♪

ワクチンごとに「接種時期」「接種間隔」が違う
ので自分でスケジュールを立てるのは大変…
でもアプリを使えば全自動ですべてカンタン♪

まずは初期登録しよう

1 最新版のアプリをインストールまたはアップデート！

初めての方は続けてプロフィールとお子さまの情報を
登録してください



母子モ(ボンモ)で検索！

母子モ 検索



バックアップ
設定必須！

お持ちのアカウントでログインするか、
メールアドレスを登録し、
バックアップ設定を必ずおこなってください。



必須！

2 町が発行したデジタル予診票の
利用登録用二次元バーコードを読み取ります！

読み取った後の二次元バーコードは、大切に保管してください



登録は
ここから！



「未参加」をタップし、機能の有効化が
完了すると、「参加済」の表示に変わります

Apple および Apple ロゴは米国その他の国で登録された Apple Inc. の商標です。
App Storeは、Apple Inc. のサービスマークです。Google Play および Google Play ロゴは Google LLC の商標です。

▶ ご利用方法は裏面を参照

お問い合わせ

< アプリの登録・操作方法について >

株式会社エムティーアイ コンタクトセンター E-mail : boshi_info@cc.mti.co.jp

津幡町役場健康推進課 電話：076-288-7926 受付時間：8時30分から17時15分まで(土日祝日・年末年始を除く)

デジタル予診票を利用しよう

接種当日は、忘れずにスマホと母子健康手帳を持っていきましょう!!



まずはHOME画面の「予防接種管理」をタップ

1 お子さまの接種履歴を確認

予防接種管理をタップ



接種履歴をタップして過去に接種したワクチンが反映されているか母子健康手帳を見ながら確認してください。



過去に打ったワクチンは「済」と表示されます

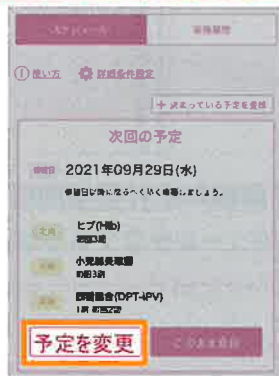
※二次元バーコードを読み込むと、過去の接種履歴が自動で反映されますが、「接種履歴」をタップして直近で接種したものが反映されていない場合は、母子健康手帳を確認しながら登録してください。※他自治体から転入された方は接種履歴が自動反映されませんので、ここでご登録ください

2 医療機関に予約をとったら接種予定日を登録

医療機関への予約日来院日を登録してください。

※アプリから予防接種の予約はできません。
ご自身で直接、医療機関へ予約を行ってください。

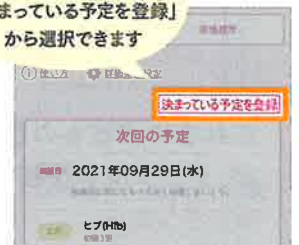
接種可能なワクチンが表示されています。
当日接種する予定のワクチンを選択してください。



チェックマークをタップすればワクチンを変更可能!



接種したいワクチンがない場合は「決まっている予定を登録」から選択できます



3 接種当日までにデジタル予診票へ回答を記入し保存

予定を登録すると予診票の記入画面が表示されます!



同じ質問は一括入力、氏名・住所など基本情報は自動入力されます。

4 接種当日に医療機関にある二次元バーコードを読み取って提出



紙の予診票は不要!

医療機関には母子健康手帳とスマホを持って行きましょう。

※パートナーが提出する場合は事前に④の提出ボタンから提出し、提出番号をパートナーに伝えてください。当日はQRのコードの代わりに「6桁の提出番号」を医療機関へお伝えください。

